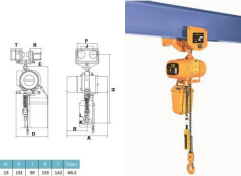


0.3T
运行式
ELECTRIC CHAIN HOIST



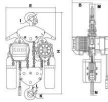
SIZE SPECIFICATION | 尺寸规格

运行式 Running motor										牵引式 Coupling motor												
型号	额定起重量	额定速度	起升高度	吊钩高度	吊钩行程	吊钩直径	吊钩长度	吊钩重量	吊钩材料	吊钩形状	型号	额定起重量	额定速度	起升高度	吊钩高度	吊钩行程	吊钩直径	吊钩长度	吊钩重量	吊钩材料	吊钩形状	
HH030-01	0.3	0.9	7.1	0.4	1.440	3	300	50	61.2	1.440	32.2	3	300	50	50	50	50	50	50	50	50	50

上海双雕起重机械有限公司



10T-25T
挂钩式
ELECTRIC CHAIN HOIST



SIZE SPECIFICATION | 尺寸规格

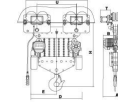
型号	额定起重量	额定速度	起升高度	吊钩高度	吊钩行程	吊钩直径	吊钩长度	吊钩重量	吊钩材料	吊钩形状												
HH010-01	10	0.9	10	0.4	1.440	3	300	50	61.2	1.440	32.2	3	300	50	50	50	50	50	50	50	50	50

TECHNICAL PARAMETERS | 技术参数

运行式 Running motor										牵引式 Coupling motor												
型号	额定起重量	额定速度	起升高度	吊钩高度	吊钩行程	吊钩直径	吊钩长度	吊钩重量	吊钩材料	吊钩形状	型号	额定起重量	额定速度	起升高度	吊钩高度	吊钩行程	吊钩直径	吊钩长度	吊钩重量	吊钩材料	吊钩形状	
HH010-01	10	0.9	10	0.4	1.440	3	300	50	61.2	1.440	32.2	3	300	50	50	50	50	50	50	50	50	50

特点：采用铝壳电机，结构紧凑，体积小，重量轻，适用于各种工业场合。
 结构特点：采用铝壳电机，结构紧凑，体积小，重量轻，适用于各种工业场合。
 主要参数：额定起重量10T，额定速度0.9m/min，起升高度10m，吊钩行程1.44m，吊钩直径30mm，吊钩长度322mm，吊钩重量50kg，吊钩材料304不锈钢，吊钩形状为钩状。
 适用范围：适用于各种工业场合，如工厂、仓库、码头等。
 备注：可根据客户要求定制不同规格的产品。

10T-25T
运行式
ELECTRIC CHAIN HOIST



SIZE SPECIFICATION | 尺寸规格

型号	额定起重量	额定速度	起升高度	吊钩高度	吊钩行程	吊钩直径	吊钩长度	吊钩重量	吊钩材料	吊钩形状												
HH010-02	10	0.9	10	0.4	1.440	3	300	50	61.2	1.440	32.2	3	300	50	50	50	50	50	50	50	50	50

TECHNICAL PARAMETERS | 技术参数

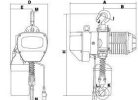
运行式 Running motor										牵引式 Coupling motor												
型号	额定起重量	额定速度	起升高度	吊钩高度	吊钩行程	吊钩直径	吊钩长度	吊钩重量	吊钩材料	吊钩形状	型号	额定起重量	额定速度	起升高度	吊钩高度	吊钩行程	吊钩直径	吊钩长度	吊钩重量	吊钩材料	吊钩形状	
HH010-02	10	0.9	10	0.4	1.440	3	300	50	61.2	1.440	32.2	3	300	50	50	50	50	50	50	50	50	50

特点：采用铝壳电机，结构紧凑，体积小，重量轻，适用于各种工业场合。
 结构特点：采用铝壳电机，结构紧凑，体积小，重量轻，适用于各种工业场合。
 主要参数：额定起重量10T，额定速度0.9m/min，起升高度10m，吊钩行程1.44m，吊钩直径30mm，吊钩长度322mm，吊钩重量50kg，吊钩材料304不锈钢，吊钩形状为钩状。
 适用范围：适用于各种工业场合，如工厂、仓库、码头等。
 备注：可根据客户要求定制不同规格的产品。

上海双雕起重机械有限公司



0.5T-7.5T
挂钩式
ELECTRIC CHAIN HOIST



SIZE SPECIFICATION | 尺寸规格

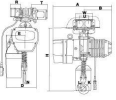
型号	额定起重量	额定速度	起升高度	吊钩高度	吊钩行程	吊钩直径	吊钩长度	吊钩重量	吊钩材料	吊钩形状												
HH005-01	0.5	0.9	10	0.4	1.440	3	300	50	61.2	1.440	32.2	3	300	50	50	50	50	50	50	50	50	50

特点：采用铝壳电机，结构紧凑，体积小，重量轻，适用于各种工业场合。
 结构特点：采用铝壳电机，结构紧凑，体积小，重量轻，适用于各种工业场合。
 主要参数：额定起重量0.5T，额定速度0.9m/min，起升高度10m，吊钩行程1.44m，吊钩直径30mm，吊钩长度322mm，吊钩重量50kg，吊钩材料304不锈钢，吊钩形状为钩状。
 适用范围：适用于各种工业场合，如工厂、仓库、码头等。
 备注：可根据客户要求定制不同规格的产品。

TECHNICAL PARAMETERS | 技术参数

运行式 Running motor										牵引式 Coupling motor												
型号	额定起重量	额定速度	起升高度	吊钩高度	吊钩行程	吊钩直径	吊钩长度	吊钩重量	吊钩材料	吊钩形状	型号	额定起重量	额定速度	起升高度	吊钩高度	吊钩行程	吊钩直径	吊钩长度	吊钩重量	吊钩材料	吊钩形状	
HH005-01	0.5	0.9	10	0.4	1.440	3	300	50	61.2	1.440	32.2	3	300	50	50	50	50	50	50	50	50	50

0.5T-7.5T
运行式
ELECTRIC CHAIN HOIST



SIZE SPECIFICATION | 尺寸规格

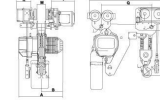
型号	额定起重量	额定速度	起升高度	吊钩高度	吊钩行程	吊钩直径	吊钩长度	吊钩重量	吊钩材料	吊钩形状												
HH005-02	0.5	0.9	10	0.4	1.440	3	300	50	61.2	1.440	32.2	3	300	50	50	50	50	50	50	50	50	50

TECHNICAL PARAMETERS | 技术参数

运行式 Running motor										牵引式 Coupling motor												
型号	额定起重量	额定速度	起升高度	吊钩高度	吊钩行程	吊钩直径	吊钩长度	吊钩重量	吊钩材料	吊钩形状	型号	额定起重量	额定速度	起升高度	吊钩高度	吊钩行程	吊钩直径	吊钩长度	吊钩重量	吊钩材料	吊钩形状	
HH005-02	0.5	0.9	10	0.4	1.440	3	300	50	61.2	1.440	32.2	3	300	50	50	50	50	50	50	50	50	50



0.5T-10T
低静空
ELECTRIC CHAIN HOIST



SIZE SPECIFICATION | 尺寸规格

型号	额定起重量	额定速度	起升高度	吊钩高度	吊钩行程	吊钩直径	吊钩长度	吊钩重量	吊钩材料	吊钩形状												
HH005-03	0.5	0.9	10	0.4	1.440	3	300	50	61.2	1.440	32.2	3	300	50	50	50	50	50	50	50	50	50

特点：采用铝壳电机，结构紧凑，体积小，重量轻，适用于各种工业场合。
 结构特点：采用铝壳电机，结构紧凑，体积小，重量轻，适用于各种工业场合。
 主要参数：额定起重量0.5T，额定速度0.9m/min，起升高度10m，吊钩行程1.44m，吊钩直径30mm，吊钩长度322mm，吊钩重量50kg，吊钩材料304不锈钢，吊钩形状为钩状。
 适用范围：适用于各种工业场合，如工厂、仓库、码头等。
 备注：可根据客户要求定制不同规格的产品。

TECHNICAL PARAMETERS | 技术参数

运行式 Running motor										牵引式 Coupling motor												
型号	额定起重量	额定速度	起升高度	吊钩高度	吊钩行程	吊钩直径	吊钩长度	吊钩重量	吊钩材料	吊钩形状	型号	额定起重量	额定速度	起升高度	吊钩高度	吊钩行程	吊钩直径	吊钩长度	吊钩重量	吊钩材料	吊钩形状	
HH005-03	0.5	0.9	10	0.4	1.440	3	300	50	61.2	1.440	32.2	3	300	50	50	50	50	50	50	50	50	50